


【产品的选择方法】


基本零件

木门时

玻璃门时



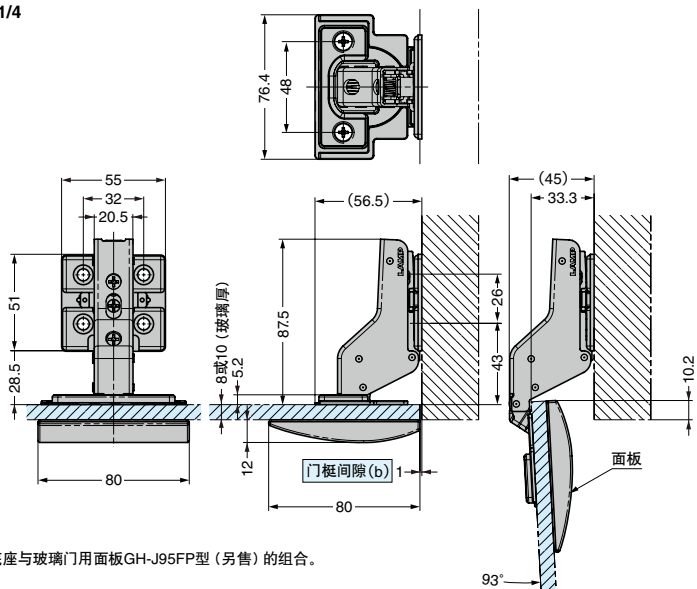
选配件



■ 玻璃门时

安装图为玻璃厚8或10mm、内置规格时。

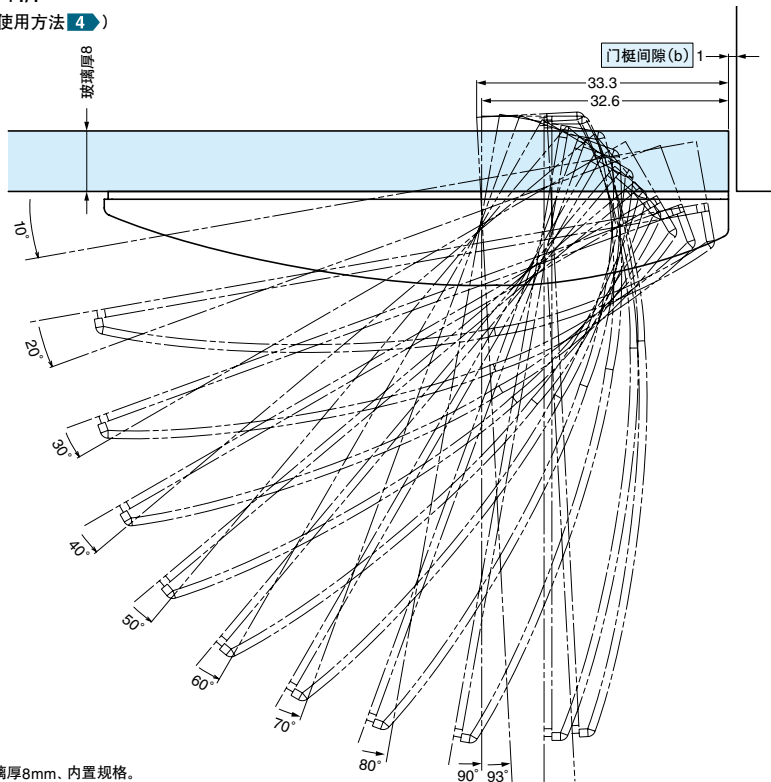
● 安装图 S≒1/4



本图所示为安装底座与玻璃门用面板GH-J95FP型（另售）的组合。

● 轨迹图 S≒1/1

(轨迹图的使用方法 4)



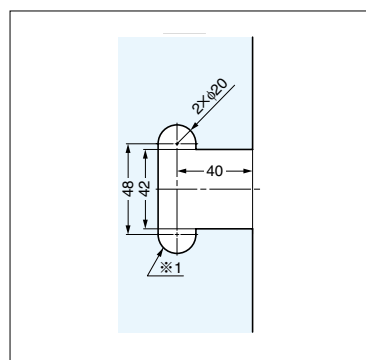
本图所示为玻璃厚8mm、内置规格。

参见页 1: P.452, 2: P.453~, 3: P.450, 4: P.423, 5: P.424

【开启间隙 (O.C.) 缝隙量】

使用隐形铰链时，门前端的O.C. (A) 及门框的O.C. (B) 必不可少，而使用玻璃门用铰链时，由于门厚（玻璃厚）与木门相比薄得多，因此门框的O.C. (B) 为0。另外，门前端的O.C. (A) 与 3 相同。

【门加工】玻璃加工



※1: 请使用钢化玻璃。另外，建议贴防爆膜。

【门的尺寸与铰链的安装数量】 5