

LAMP. 收藏折叠门五金配件 ALT-F型 PAT



※隐藏发热设备时, 务必获得所辖消防部门的确认许可。

	2根轨道规格	3根轨道规格
门宽	450mm以下 (1扇门)	
门高	1830mm以下	1831~2400mm
门厚	23~30mm	
门重	10kg以下 (1扇门)	

可有效利用门前的空间, 特别适用于洗衣房的收藏折叠门五金配件。

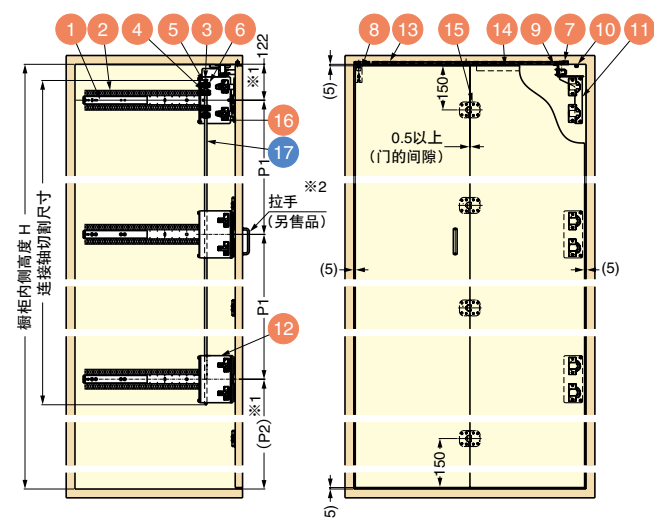
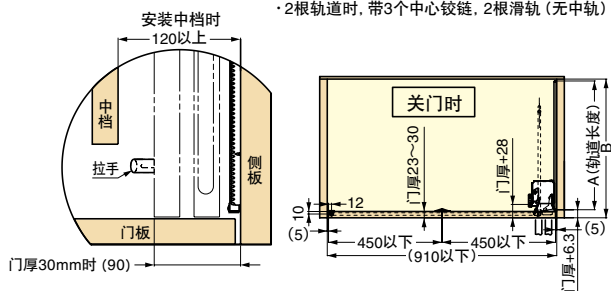
- 需要安装搁板或隐藏五金配件时, 请安装中档 (用户自备/中档推荐采用便于维护的脱卸式)。
- 使用3根滑轨① (标准规格为2根), 门高最大可达2400mm (门重10kg以下)。

【注意】

- 绝对不可切割滑轨①。
- 关门时, 应将折叠的门全部拉出后再关闭。否则, 可能会发生故障。
- 在门收藏距离以下阻挡门的移动时, 请将设置在侧板内面的止动器接触滑轨可动部后将门停止。止动器请用户自备。

【安装尺寸图】

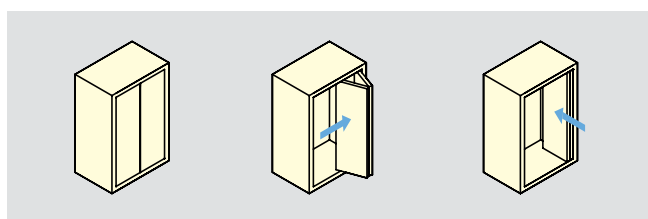
- 下图为右开, 3根轨道时的收藏图。
- 2根轨道时, 带3个中心铰链, 2根滑轨 (无中轨)。



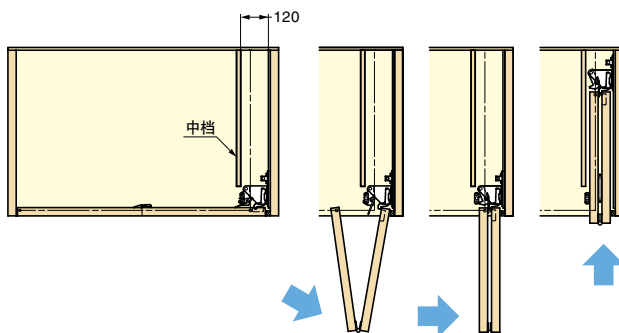
※1: 轨道①的安装位置, 需预先考虑门的垂下量※1尺寸。本图将各轨道①的安装位置提高了3mm。

※2: 拉手安装位置不可影响中档的安装。

	2根滑轨	3根滑轨
门高	1830以下	1831~1903 1904~2400
橱柜内侧高度H	1840以下	1841~1913 1914~2410
连动轴切割尺寸	H-110	1803
P1	H-250 (H-250)/2	831
(P2)	128	H-1784

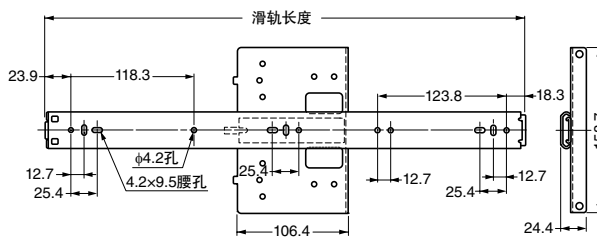


【开门方法】



本图所示为右开。

【滑轨①尺寸图】



型号	滑轨	开启方向	滑轨长度	门收藏距离	橱柜进深尺寸
ALT-F18LV2	2根	左开	460.4	355.6	466.7+门厚 以上
ALT-F18RV2		右开			
ALT-F20LV2		左开			
ALT-F20RV2	3根	右开	511.2	406.4	517.5+门厚 以上
ALT-F18LV3		左开			
ALT-F18RV3		右开			
ALT-F20LV3	3根	左开	511.2	406.4	517.5+门厚 以上
ALT-F20RV3		右开			

订购ALT-F型时

● 务必订购 ……

零件套件

+

连动轴

※本产品的部分型号已变更。

零件套件

必须订购的套件。
请根据门的开启方向和门收藏距离，a~h中中选择。

零件名称		RoHS	CAD	订货编码	型号	旧型号
a	左开 (门收藏距离355.6)	—	—	180-035-215	ALT-F18LV2	ALT-F18L
b	2根 右开 (门收藏距离355.6)	—	—	180-035-216	ALT-F18RV2	ALT-F18R
c	左开 (门收藏距离406.4)	—	—	180-035-217	ALT-F20LV2	ALT-F20L
d	右开 (门收藏距离406.4)	—	—	180-035-218	ALT-F20RV2	ALT-F20R
e	左开 (门收藏距离355.6)	—	—	180-034-370	ALT-F18LV3	—
f	3根 右开 (门收藏距离355.6)	—	—	180-034-371	ALT-F18RV3	—
g	左开 (门收藏距离406.4)	—	—	180-034-372	ALT-F20LV3	—
h	右开 (门收藏距离406.4)	—	—	180-034-373	ALT-F20RV3	—

零件套件内容

数量		零件内零件	尺寸图	说明
编号	a, b, e, f c, d, g, h			
1	2根 3根	滑轨	参见图 1	● 材质 钢 ● 表面处理 黑色镀锌
2	2根 3根	齿条板	—	● 材质 ABS树脂 ● 颜色 黑色
3	1个 1个	帽盖		● 材质 钢 ● 颜色 黑色镀锌
4	4个 6个	齿轮		● 材质 聚缩醛 (POM) ● 颜色 黑色
5	4个 6个	套管		● 材质 聚缩醛 (POM) ● 颜色 黑色
6	4个 6个	固定块		● 材质 聚缩醛 (POM) ● 颜色 黑色 附配螺钉: 十字槽盘头小螺钉4×20
7	1个 1个	上轨道接头		● 材质 聚缩醛 (POM) ● 颜色 白色
8	1个 1个	门前端导向座		● 材质 钢 (SPCC) / 聚缩醛 (POM) ● 表面处理/颜色 彩色镀锌 (三价)/天然
9	1个 1个	直角止动器		● 材质 钢 (SPCC) ● 表面处理 镀锌

参见图 1: P.878

数量		零件内零件	尺寸图	说明
编号	a, b, e, f c, d, g, h			
10	1个 1个	内导向器		● 材质 聚缩醛 (POM) ● 颜色 白色
11	1个 1个	联锁件		● 材质 钢/聚缩醛 (POM) ● 颜色 黑色/白色 本图所示为右开用。 左开用与此左右对称。
12	1个 2个	铰链盖罩托座		● 材质 钢 (SPCC) ● 表面处理/颜色 涂装/黑色
13	1根 1根	上轨道 (1820mm)		● 材质 铝合金 ● 表面处理 阳极氧化/银色
14	1根 1根	门下侧嵌入式导轨 (1500mm)		● 材质 铝合金 ● 表面处理 银色阳极氧化
15	3个 4个	中心铰链 (表面安装用)		● 材质 钢 ● 表面处理/颜色 电沉积涂装/黑色 附配螺钉: 十字槽沉头自攻螺钉3.5×16
16	4个 6个	铰链套件		● 材质 钢/锌合金 (ZDC) ● 表面处理/颜色 彩色镀锌/黑色
附配螺钉	8根 12根	十字槽盘头小螺钉4×20 (自攻) …用于⑥		
	16根 27根	十字槽沉头自攻螺钉4×20…用于①		
	8根 8根	十字槽沉头自攻螺钉4×20…用于⑦⑩⑬		
	4根 6根	十字槽盘头小螺钉M6×8…用于⑪⑫		
	2根 2根	十字槽扁头自攻螺钉4.5×20…用于⑨		
	2根 2根	六角十字/一字凸缘自攻螺钉4×16…用于⑧		
	2根 2根	碟簧垫圈标称尺寸4…用于⑧		
	10根 10根	十字槽沉头自攻螺钉3.5×16 头部直径6…用于⑬		
8根 12根	十字槽沉头自攻螺钉3.5×20…用于⑯			

连动轴

必须订购的零件。
请根据门高订购所需长度。

编号	类别	数量	RoHS	CAD	订货编码	零件	尺寸图	说明
17	长度 902±13mm	1根	—	—	180-121-047	连动轴		● 材质 钢 ● 表面处理 黑色镀锌
					【型号】29475-36			
	长度 1207±13mm	1根	—	—	180-121-048			
					【型号】29475-48			
	长度 1816±13mm	1根	—	—	180-121-049			
					【型号】29475-72			