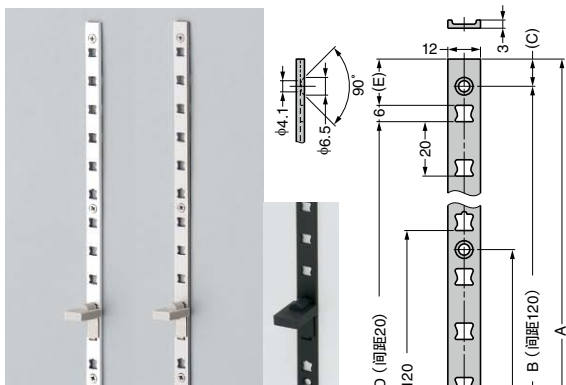


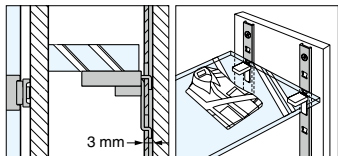
搁板架AP-DM型 表面安装规格 PAT

NEW

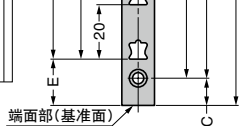


【安装例】

【使用例】



搁板架厚度仅为3mm, 外观整洁。



- 黑色为新产品。
- 采用铝合金制, 可在搁板架安装于木制家具时, 或多个搁板架捆在一起的状态下进行切割加工。
- 厚度仅为3mm, 即使表面安装也几乎看不到与搁板之间的间隙。
- 螺孔的数量增至旧款的1.8倍(与本公司产品相比), 解决了初短时螺孔不足以与侧板芯材位置的平衡问题。
- 采用新设计的搁板支架形状, 发生意外接触时搁板支架也不会脱落。
- 搁板支架请使用AP-FB20(另售品)。
- 备有安装在搁板架端面的端盖AP-EC20(另售品)。

【注意】

- 请在安装孔(间距120mm)的突起部向上的状态下进行安装。
- 黑色阳极氧化表面的划痕较为显眼, 使用时请加以注意。
- 黑色阳极氧化表面处理的颜色存在差异, 请以实物为准。

【另售品】

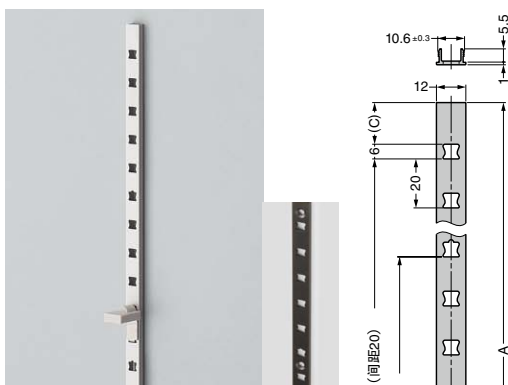
- 搁板件AP-FB20 **1**
- 搁板件套AP-FC20 **2**
- 搁板架端盖AP-EC20 **3**

RoHS	CAD	订货编码	型号	规格	A	B	C	D	E	材质	表面处理	安装孔数量
RoHS	3D	120-030-086	AP-DM1820	表面安装规格	1820	1800	10	1780	17	铝合金	银色阳极氧化	16
RoHS	3D	120-016-209	AP-DM1820WT		2600	2520	40	2500	47		烤漆/白色	
RoHS	3D	120-025-260	AP-DM1820BL								黑色阳极氧化	
RoHS	3D	120-030-087	AP-DM2600								银色阳极氧化	22

参见页 **1** **2** **3** : P.1105

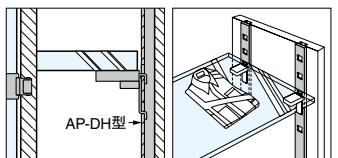
搁板架AP-DH型 嵌入规格 PAT

NEW



【安装例】

【使用例】



无需螺钉固定的嵌入式, 外观整洁。

端面(基准面)

- 新增加了黑色阳极氧化表面处理。
- 采用铝合金制, 可在搁板架安装于木制家具时, 或多个搁板架捆在一起的状态下进行切割加工。
- 无需螺钉固定的嵌入式。
- 采用新设计的搁板支架形状, 发生意外接触时搁板支架也不会脱落。
- 搁板支架请使用AP-FB20(另售品)。
- 备有安装在搁板架端面的端盖AP-EC20(另售品)。

【注意】

- 请在安装孔(间距120mm)的突起部向上的状态下进行安装。
- 加工嵌入用槽时, 请根据实物进行确认。
- 黑色阳极氧化表面的划痕较为显眼, 使用时请加以注意。
- 黑色阳极氧化表面处理的颜色存在差异, 请以实物为准。

【另售品】

- 搁板件AP-FB20 **1**
- 搁板件套AP-FC20 **2**
- 搁板架端盖AP-EC20 **3**

RoHS	CAD	订货编码	型号	规格	A	B	C	材质	表面处理
RoHS	3D	120-030-088	AP-DH1820	嵌入规格	1820	1780	17	铝合金	银色阳极氧化
RoHS	3D	120-030-089	AP-DH2600		2600	2500	47		黑色阳极氧化
RoHS	3D	120-036-269	AP-DH1820BL		1820	1780	17		

参见页 **1** **2** **3** : P.1105