

本产品目录所登载的产品内容仅作为零件的质量范围。对于使用该零件的最终产品的功能、性能和安全，本公司不予保证。

巴士移门系统FAD-20 中型门用 PAT

开闭高级感 标准! 外置 使用说明 CAD



MonoFlat FAD®

橱柜宽(内尺寸)	500~550mm
橱柜高(内尺寸)	2420mm以下
门厚	35mm以下
门重	20kg以下(1扇门)
产品规格	□单门规格(外置)

开门轨迹比平开门小，打开后也不会造成妨碍，适用于壁橱等的巴士平面移门。

■特点

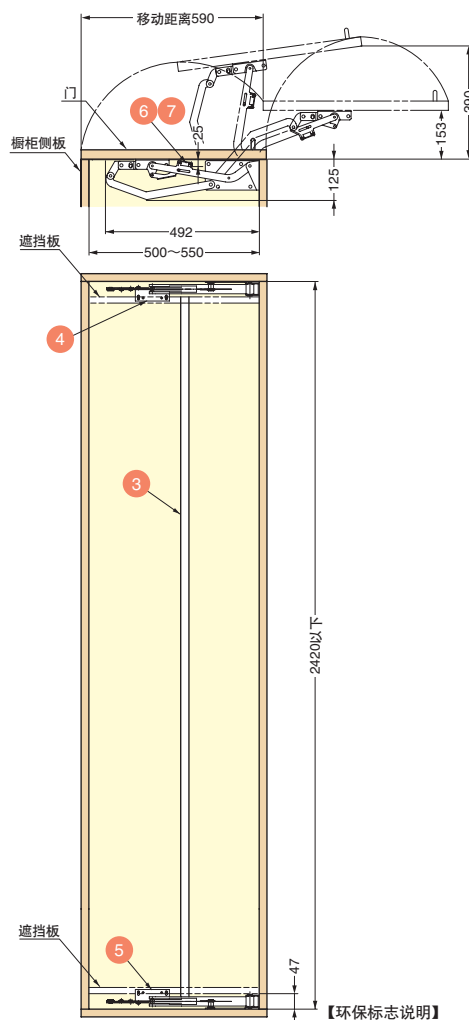
- 关闭后，门与墙面齐平的中型门用移门系统。
- 开门轨迹比平开门小，橱柜前空间狭窄也可使用。
- 可组合单开、双开等开门方式。
- 由于使用了气弹簧，门的开闭顺畅，可在全开时及全闭时保持门的位置。
- 巴士门系统系列备有以下产品。详细内容如下。

- 巴士门系统FAD-5 门重5kg以下 (P.636)
- 巴士门系统 LIN-X铰链 门重24kg以下 (P.628)
- 巴士门系统FAD-44型 门重35kg以下 (P.640)
- 巴士门系统FAD-54型 门重35kg以下 (P.676)
- 巴士门系统 UNISON NEO 门重30kg以下 (P.678)

■注意

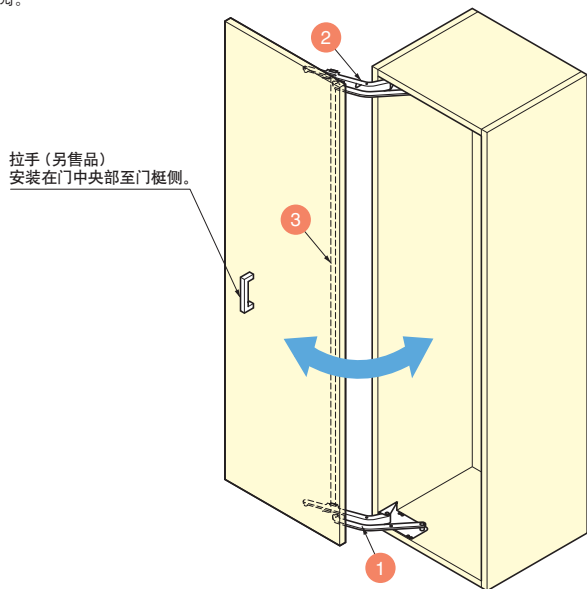
- 门的开闭速度根据产品的不同而异。

■安装尺寸例(左开时)

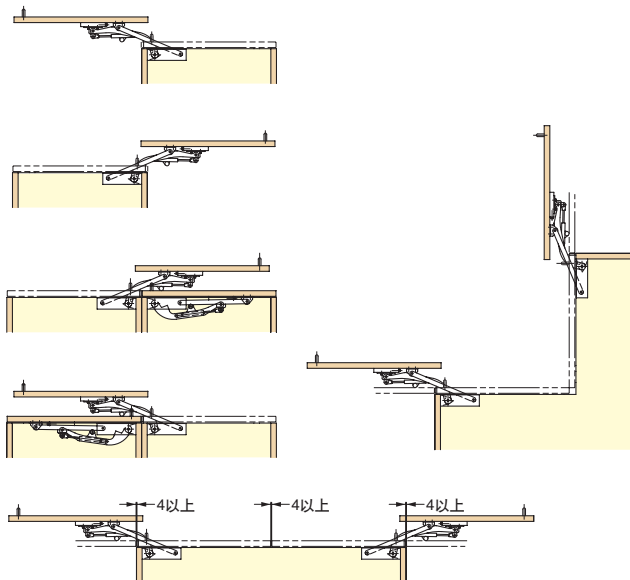


■安装尺寸例

圆圈编号为零件编号。
请与下页的零件表对照查阅。



■开门方式多样



本产品目录所登载的产品内容仅作为零件的质量范围。对于使用该零件的最终产品的功能、性能和安全，本公司不予保证。

订购巴士门系统
FAD-20型时

● 务必订购.....

零件套件 (1扇门)

零件套件
(1扇门)

必须订购的套件。

套件名称	订货编码	型号
零件套件	250-180-908	FAD-20

零件套件内容

编号	数量	套件内零件	尺寸图	说明
1	1个	支臂A		● 材 质 铝合金/钢 ● 表面处理 银色涂装
2	1个	支臂B		● 材 质 铝合金/钢 ● 表面处理 银色涂装
3	1根	连接管		● 材 质 钢 ● 表面处理 银色涂装
4	1个	门固定件上用		● 材 质 钢 ● 表面处理 银色涂装
5	1个	门固定件下用		● 材 质 钢 ● 表面处理 银色涂装
6	2个	管夹		● 材 质 钢 ● 表面处理 银色涂装
7	2个	帽盖		● 材质 聚乙烯 (PE) ● 颜色 黑色
8	1个	夹指注意贴纸	-	-

[配件]

- 十字槽扁头自攻螺钉 4.5 × 20 22颗
- 十字槽扁头螺钉 M5 × 8 4颗
- 内六角螺栓 M4 × 8 4颗
- 十字槽沉头自攻螺钉 4.5 × 20 2颗

【环保标志说明】

带此标志的产品符合RoHS指令要求。

