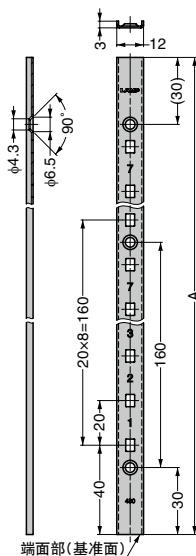


搁板架SPE型

NEW SUS



- 黑色为新产品。
- 厚度仅为3mm，即使表面安装也几乎看不到与搁板侧面之间的间隙。
- 搁板的高度调节间距为20mm，由于搁板架上刻有基准数字，高度调节非常方便。
- 搁板支架请使用SPE-FB20S型（另售品）。
- 备有安装在搁板架端面的端盖AP-EC20型（另售品）。

【注意】

- 黑色产品划痕明显，请加以注意。

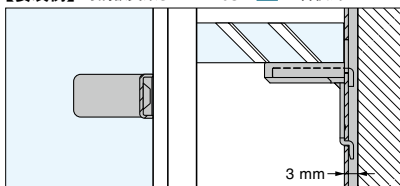
【另售品】

- 搁板支架SPE-FB20S型 **1**
- 搁板架端盖AP-EC20型 **2**

【推荐螺钉】

- 十字槽沉头自攻螺钉标称尺寸3，或十字槽沉头木螺钉标称尺寸3.1

【安装例】与搁板支架SPE-FB20S型 **1** 组合使用



RoHS	CAD	订货编码	型号	材质	表面处理	A	安装螺钉孔数量	重量g
RoHS	CAD	120-019-532	SPE-1820	不锈钢 (SUS430)	本色	1820	12	156
RoHS	CAD	120-020-757	SPE-1820WT		烤漆/白色			
RoHS	CAD	120-025-833	SPE-1820BL		烤漆/黑色			
RoHS	CAD	120-021-423	SPE-2620		本色	2620	17	224

参见页 **1** : P.1095、 **2** : P.1105

包角

轴承

旋转盘

垃圾箱
投入口

通气孔

孔盖

搁板支架
搁板架

隔离带

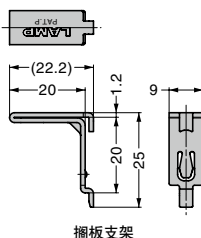
玻璃用
零件

缓冲垫

其他

搁板支架SPE-FB20S型 搁板架SPE型用 PAT

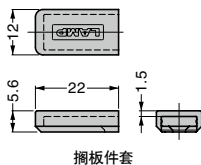
NEW 试9 SUS



搁板支架



带搁板件套（另售品）



搁板件套

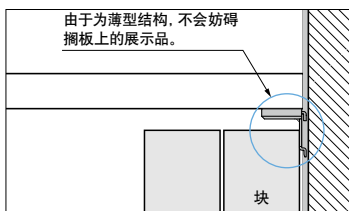
- 黑色为新产品。
- 搁板架SPE型 **1** 专用。
- 可在搁板架上快速安装、拆卸。
- 安装搁板件套（另售品）后可防止滑动，也适用于玻璃搁板等。
- 由于为薄型结构，如下图（插图）所示，不会妨碍搁板上的展示品。

【注意】

- 下表所示的承重值为1块搁板（使用4个支架）时的数值。
- 搁板与搁板架之间应留出1mm以上的间隙。
- 黑色产品划痕明显，请加以注意。

【另售品】

- 搁板件套SPE-FC20型



【搁板支架】

RoHS	CAD	订货编码	型号	材质	表面处理	承重N	承重kgf	重量g
RoHS	CAD	120-020-903	SPE-FB20S	不锈钢 (SUS430)	滚筒抛光	785	80	4.5
RoHS	CAD	120-021-678	SPE-FB20SWT		烤漆/白色			
RoHS	CAD	120-025-834	SPE-FB20SBL		烤漆/黑色			

【搁板件套】另售品

RoHS	CAD	订货编码	型号	材质	颜色	重量g
RoHS	CAD	120-019-642	SPE-FC20	弹性体 (TPE)	浅灰	0.8
RoHS	CAD	120-028-504	SPE-FC20-BL		黑色	

参见页 **1** : P.1095